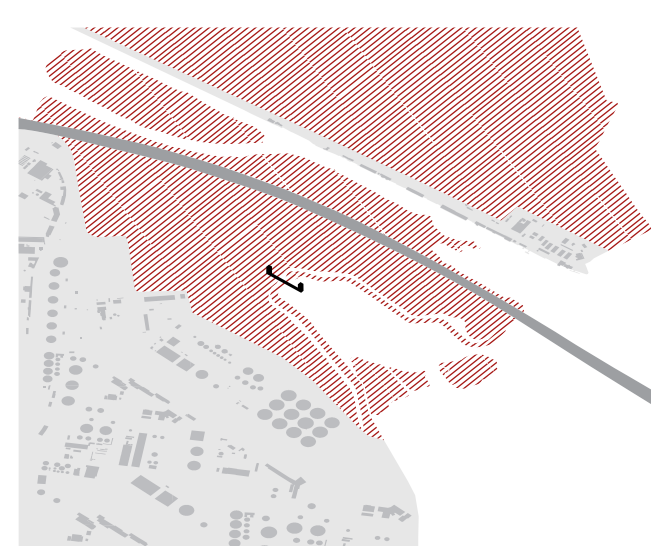


# SCILLA E CARIDDI

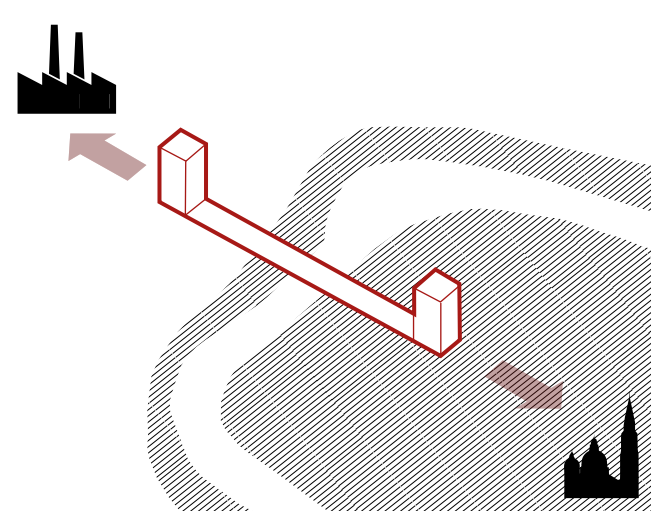
## UN AVAMPOSTO NATURALE FRA TERRA E ACQUA

AZZURRA ABATEMATTEO - ANNA BERTO - FRANCESCA BEGGIO - EMANUELE CICERO



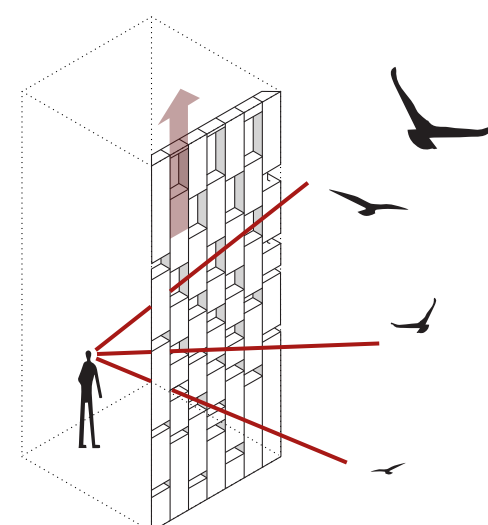
UBICAZIONE DEL SITO

Il sito si presenta come l'unico spazio verde risparmiato dall'edificazione di impianti industriali e che in un prossimo futuro potrebbe espandersi come il corrispondente parco San Giuliano, in modo da offrire un ingresso "green" al centro storico di Venezia.



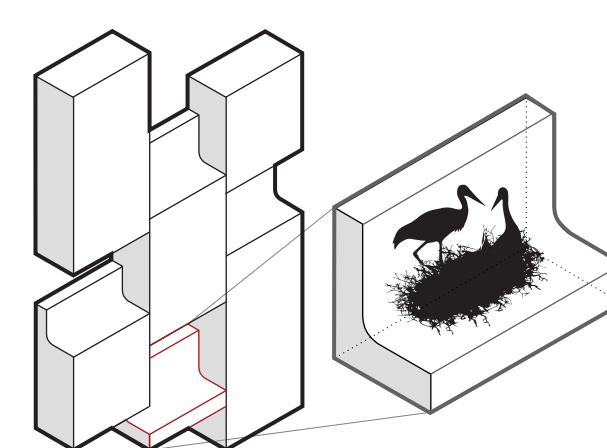
RAPPORTO CON IL CONTESTO

In contrasto con la forma irregolare della costa, il progetto è costituito da un'unica linea retta che racchiude al suo interno elementi architettonici in grado di collegare idealmente la zona industriale di Porto Marghera al centro storico di Venezia.



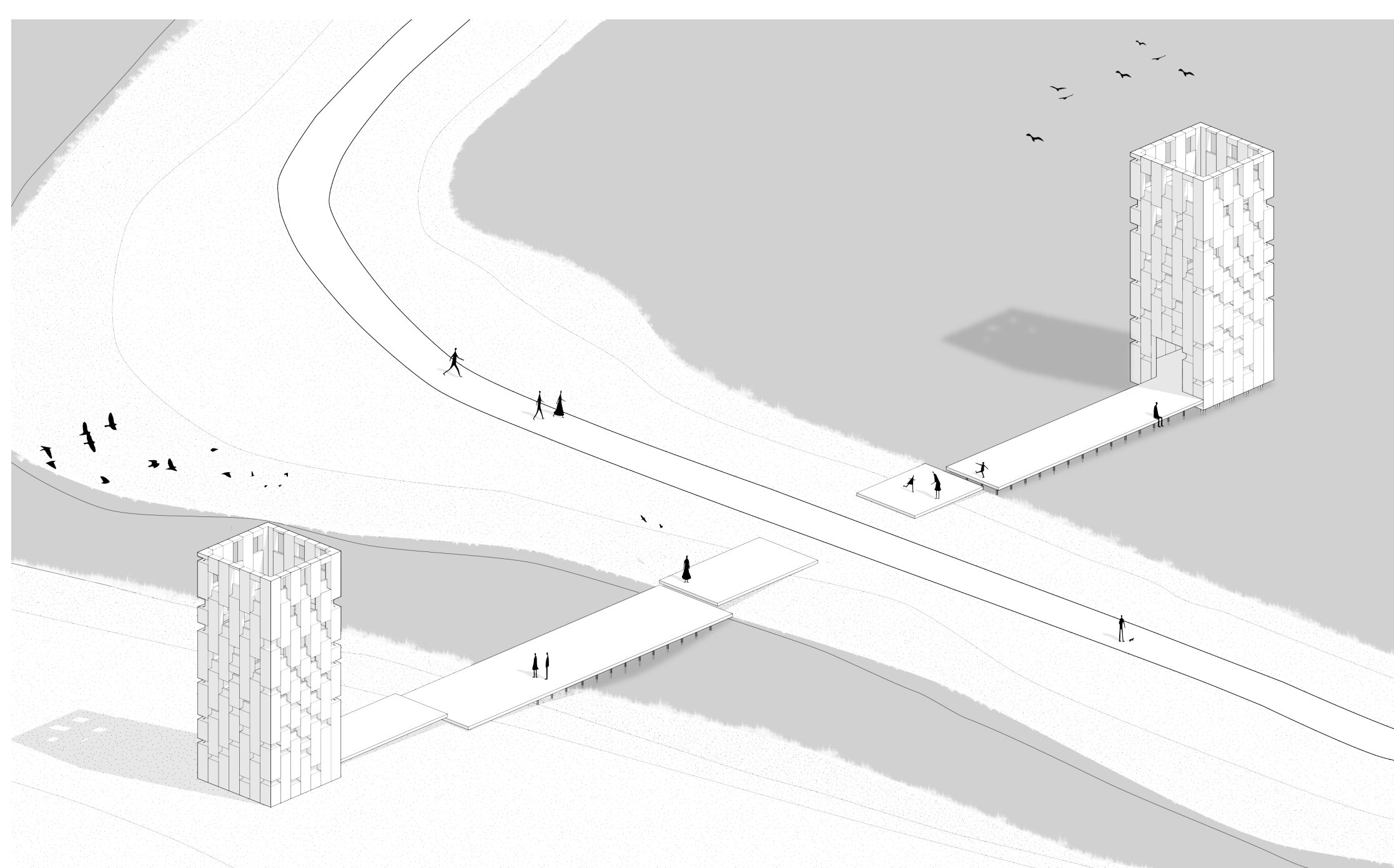
TORRI - OSSERVATORIO

I padiglioni assumono anche la funzione di osservatorio, in modo tale che da distanza ravvicinata il visitatore riesca ad ammirare le diverse specie animali. Questo effetto è reso grazie all'ampliamento delle aperture nella parte superiore della struttura.



MODULO COSTRUTTIVO

Il modulo introduce il livello strutturale ed estetico; esso è stato sovrapposto e traslato verticalmente per creare delle colonne diverse tra loro e che danno forma a diverse tipologie di rientranze curve, studiate per favorire la nidificazione dei volatili.



STUDIO IN ASSONOMETRIA



STUDIO IN SEZIONE